



CentrosNET – APP

A. Descripción: Objetivos y Ventajas

B. Secretaría

1. Publicación / Difusión de CentrosNET APP

2. Configuración de CentrosNET APP

3. Mantenimiento de CentrosNET APP

4. Envío de mensajes personales

5. Envío de Noticias y Novedades

C. Profesores

1. Envío de Mensajes Personales

2. Envío de Noticias y Novedades

3. Notificaciones Automáticas

4. Faltas

D. Alumnos

1. Instalación de CentrosNET APP

2. Configuración de CentrosNET APP

3. Notificaciones Automáticas

4. Funcionalidades

E. Acceso y Contraseñas Seguras (MD5)

F. Mensajería y Noticias de CentrosNET en CentrosNET APP

G. Información y Contacto



A. Descripción: Objetivos y Ventajas.

Este manual tiene como finalidad explicar la total integración de la aplicación para dispositivos móviles **APP CentrosNET** con la aplicación web **CentrosNET**. Veremos que **CentrosNET** proporciona al centro todas las herramientas necesarias para la publicación, difusión, mantenimiento y explotación de la APP.

CentrosNET permite al administrador configurar qué pestañas son visibles en la APP (Ficha del alumno, Horarios, Historial, Faltas, Evaluaciones), qué alumnos tienen acceso a la misma, permite el envío de Noticias y Novedades, permite el envío de avisos personales a alumnos concretos o a grupos. También permite al profesor el envío de avisos personales a alumnos concretos o a grupos. En **CentrosNET** el profesor puede consultar los mensajes enviados y recibidos; el alumno puede consultar los mensajes recibidos... Todas estas aplicaciones y/o funcionalidades las iremos viendo en detalle a lo largo de este documento.

Para la utilización de **CentrosNET**, el usuario sólo necesita un navegador web. Para la utilización de la APP, el usuario sólo necesita descargarse desde en el móvil, Smartphone, Tablet, etc.



PLAY STORE



o

Entre las ventajas que suponen la **APP CentrosNET** y su integración con la aplicación web **CentrosNET**, cabe destacar las siguientes:

- **Para el centro:**
 - **Mensajería instantánea gratuita:** desde el módulo de “Envío de SMS” de **CentrosNET**, ahora es posible enviar también mensajes instantáneos al alumno a su dispositivo móvil, sin coste.
 - **Notificaciones masivas (noticias, novedades, avisos...) gratuitas:** gracias a la APP de **CentrosNET**, podemos llegar a más usuarios (ya no hace falta ni siquiera un número de móvil: basta con tener un dispositivo Android, como por ejemplo un Tablet) y de manera totalmente gratuita. Por ello, ahora podemos notificar al alumno sobre eventos, charlas, conciertos, información de días festivos, etc., sin coste adicional para el centro.

- **Publicación de notas en tiempo real:** la aplicación web *CentrosNET* facilita la información académica y las notas en tiempo real, en función de las fechas definidas por el centro y de la información aportada por los profesores. Ahora, esta agilidad en la información se lleva un paso más allá con la *APP*, pudiendo el alumno consultar la información aún más rápida y cómodamente en su móvil, sin necesidad de acceder a la Zona de Alumnos del centro.
- **Experiencia 2.0:** cada vez es más importante dar cobertura on-line a la vida diaria, y el sector académico no es una excepción. La flexibilidad que proporciona disponer de una “Secretaría Virtual” instalada en el móvil es un servicio más que ofrecer a los alumnos. Además, la implantación de la *APP* permite multiplicar la comunicación entre el alumno y el centro, de una forma natural y muy fácil de gestionar por parte de la Secretaría del centro.
- **Para el profesor:**
 - **Mensajería instantánea gratuita:** hasta ahora el profesor no podía acceder al módulo de “Envío de SMS” de *CentrosNET*, debido al coste de los mensajes. Ahora es posible enviar también mensajes instantáneos al alumno a su dispositivo móvil, sin coste.
 - **Notificación automática de actualizaciones en la zona del alumno:** cuando el profesor sube un fichero para los alumnos desde el módulo de mensajería, los destinatarios son notificados automáticamente a través de la *APP*, sin coste alguno.
 - **Publicación de notas en tiempo real:** la aplicación web *CentrosNET* facilita la información académica y las notas en tiempo real, en función de las fechas definidas por el centro y de la información aportada por los profesores. Ahora, esta agilidad en la información se lleva un paso más allá con la *APP*, pudiendo el alumno consultar la información aún más rápida y cómodamente en su móvil, sin necesidad de acceder a la Zona de Alumnos del centro.
- **Para el alumno:**
 - **Recepción instantánea de notificaciones del centro:** basta con tener un dispositivo Android (móvil, Smartphone, Tablet...) para recibir de manera


instantánea y totalmente gratuita notificaciones del centro sobre eventos, charlas, conciertos, información de días festivos, etc.

- **Recepción instantánea de notificaciones del profesor:** basta con tener un dispositivo Android (móvil, Smartphone, Tablet...) para recibir de manera instantánea y totalmente gratuita notificaciones del profesor sobre ausencias por baja, material nuevo en la Zona del Alumno, horarios y grupos colectivos, etc.
- **Información académica en tiempo real:** el alumno puede consultar su información académica como su horario, las faltas, las notas, etc. *muy* rápida y cómodamente en su móvil, sin necesidad de acceder a la Zona de Alumnos del centro.

B. Secretaría.

1. Publicación / Difusión de la APP.

La **APP CentrosNET** está publicada en *Google Play* o *App Store*, con lo que puede buscarse directamente en cualquier dispositivo Android o Iphone.

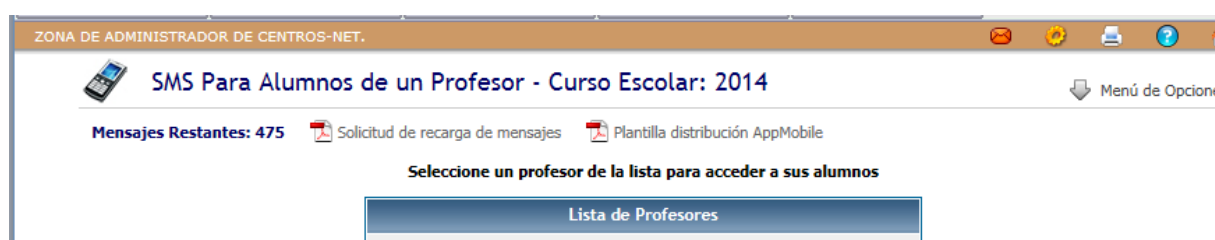


APP CentrosNET en Google Play.

En *CentrosNet* está disponible un PDF, en el módulo de “Envío de SMS”, con un código QR para la instalación directa en dispositivos móviles.



El centro puede imprimir este documento y ponerlo a disposición de los alumnos en los tabloneros de anuncios.



Plantilla para distribución APP Mobile.

El enlace de descarga directa de este archivo es el siguiente:

- Para Escuelas (EOI):
http://www.dialsl.es/uploads/peticiones/Publi_app_EOI.pdf
- Para Conservatorios:
http://www.dialsl.es/uploads/peticiones/Publi_app_CMU.pdf

El código QR es un acceso directo a la instalación de la aplicación. Basta con que el alumno capture el código con su móvil, utilizando un lector de este tipo de códigos, y automáticamente será redirigido a la tienda *Google Play* para proceder a la instalación.

El código QR también está disponible en esta dirección, por si se desea integrar en la página web del centro o en la página de inicio de *CentrosNET*:

<http://www.dialsl.es/uploads/files/QR.png>

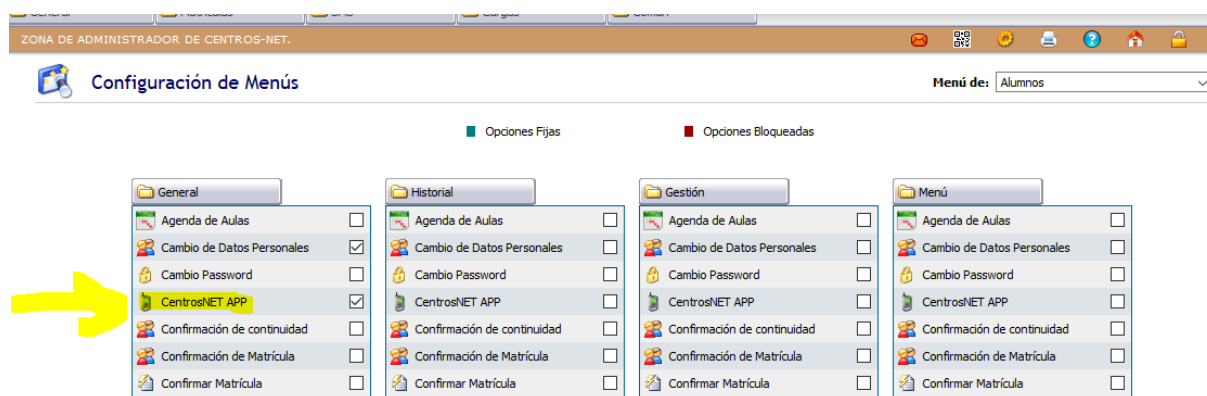
, y en la banda debajo del menú de *CentrosNET*:



Código QR de instalación APP Mobile.

Además, en *CentrosNET* ponemos a disposición una pantalla que proponemos como pantalla de inicio para los alumnos.

Dicha pantalla está disponible desde la “*Configuración de Menús*” de *CentrosNET* una vez contratada la APP por el centro.



Pantalla de inicio para CentrosNET de Alumnos.

Bienvenid@s a CentrosNet

La zona on-line de la EOI para alumnos

Desde aquí podrás consultar todos los datos de tu matrícula, evaluaciones, calificaciones, faltas de asistencia, gestionar tus mensajes, tus datos personales, etc. ...y además:

Ahora también desde tu móvil y tablet



Importante: para acceder a la app necesitarás indicar tu número de expediente que es:

1114860



Ahora la Escuela
en tu móvil y tablet

Mensajes y avisos
Horarios y aulas
Faltas de asistencia
Calificaciones

CentrosNET 

GRATUITO

Descarga ya tu app de cualquiera de estas formas:

- Capturando este código QR
- Buscando CentrosNET en tu Store
- Visitando www.informaticacentros.com



Inicio para CentrosNET de Alumnos para distribución de CentrosNET APP.

Esta pantalla de inicio cuenta con el código QR de descarga de la *CentrosNET APP* e incluso tiene un vídeo explicativo para que el alumno no tenga ningún problema para identificarse con sus datos. Se resalta en pantalla el expediente, ya que es el campo que el alumno necesitará, junto con su clave personal, para acceder a *CentrosNET APP*.

2. Configuración de la APP.

Las diferentes pantallas que ofrece la APP pueden ser configuradas por el centro en tiempo real, de forma muy sencilla, a través de la pantalla de configuración ubicada en la pantalla de Administrador de *CentrosNET* "Parámetros CentrosNET".

Basta con marcar la opción deseada para que la pestaña indicada no aparezca en la aplicación instalada en el dispositivo móvil del alumno.

Nota: la pestaña “Evaluaciones” no está disponible para Escuelas de Idiomas; es exclusiva de Conservatorios y Escuelas de Música o de Arte.



Pantalla de Configuración de APP.

También hay que definir el tipo de falta con el que va a trabajar la APP. Cuando un profesor utilice la APP para cargar las faltas diarias, se utilizará este tipo de falta. La información queda actualizada en tiempo real, tanto en *CentrosNet* como en la APP del alumno.



Pantalla de Configuración de APP.

Seleccionando “Faltas globales por curso”, el alumno verá todas las faltas del curso de manera conjunta como un total, sin el desglose por días.

Podemos incorporar los datos del centro en el que se verán en la App una vez marcado el revisado.

Datos APP	
Centro:	Escuela Oficial de Idiomas de los Tres Reinos
Dirección:	C/ Rocadragon
Código Postal:	08000
Población:	Wivernalia
Teléfonos:	0800900140
Fax:	0800900141
Email:	Tresreinos@gmail.com
Director:	John Nieve Luciano
Secretario:	Lanister Gomez
Horario Centro:	09:00-13:00
Horario Secretaria:	09:00-13:00
Codigo Oficial:	08000
Web:	www.eoitresreinos.com
Revisado:	<input checked="" type="checkbox"/> (Marcando "revisado" la pantalla aparecerá en la APP)
 Guardar	

3. Mantenimiento de la APP.

En esta misma pantalla de “Configuración de la APP” aparecen las estadísticas de instalaciones realizadas.

Control de Instalaciones APP	
Instalaciones activas (alumnos):	120 / 500
Instalaciones activas (profesores):	2
<div><div>Bloquear APP a TODOS los Alumnos</div><div>Si realiza esta acción, TODOS los alumnos que ya tengan instalada la APP no tendrán acceso a al misma; TODOS los alumnos que se descarguen la APP por primera vez tampoco podrán acceder a ningún contenido.</div></div>	
<div><div>Bloquear APP a TODOS los Alumnos SIN matrícula en el Curso Escolar 2014</div><div>Si realiza esta acción, los alumnos SIN matrícula en el Curso Escolar 2014 que ya tengan instalada la APP no tendrán acceso a al misma; los alumnos SIN matrícula en el Curso Escolar 2014 que se descarguen la APP por primera vez tampoco podrán acceder a ningún contenido.</div></div>	

Mantenimiento de APP

En todo momento se puede consultar, en tiempo real, el número de instalaciones activas de alumnos, sobre el total de instalaciones contratadas.

También en esta pantalla se pueden gestionar las APP ya instaladas por los alumnos. Mediante los botones disponibles, se puede bloquear el acceso a la APP a alumnos que ya hayan terminado sus estudios en el centro, de manera que las licencias que utilizaban quedarán disponibles de nuevo para otros alumnos.

Nota: las instalaciones de profesores son ilimitadas y no computan en el número de licencias contratadas.

4. Envío de Mensajes Personales.

El módulo de “Envío de SMS” ha sido ampliado para adaptarse a la APP *CentrosNET*, de manera que los mensajes se enviarán vía APP en lugar de vía SMS a los usuarios que tengan la aplicación instalada, y por tanto sin coste alguno. Así pues, **se reduce significativamente el coste económico** de las notificaciones a alumnos, incluso pudiendo llegar a eliminarse por completo.

Pantalla de Envío de SMS con funcionalidad ampliada para la APP.

Con las nuevas funcionalidades del módulo de “Envío de SMS”, ahora hay disponibles tres modos de envío:





SMS Para Alumnos de un Profesor - Curso Escolar: 2016

Menú de opciones ▾

Mensajes Restantes: 5

Solicitud de recarga de mensajes

Plantilla distribución AppMobile

	Enseñanza	Nivel	Curso	Idioma	Grupo	
<input type="checkbox"/>	2016 - Oficial	Nivel Avanzado	Avanzado 1	Inglés	IN-NA1-1	
<input type="checkbox"/>	2016 - Oficial	Nivel Avanzado	Avanzado 1	Inglés	IN-NA1-3	
<input type="checkbox"/>	2016 - Oficial	Nivel C1	C1	Inglés	IN-NC1-2	
<input type="checkbox"/>	2016 - Oficial	Nivel C1	C1	Inglés	IN-NC1-4	

Remitente:

Mensaje:

Modo de Envío: ENVÍO AVANZADO INTELIGENTE (APP O SMS) *

*** Envío Avanzado Inteligente (APP o SMS) - Envío Completo.**
La aplicación determinará en tiempo real si el usuario tiene instalada la APP del centro, en cuyo caso enviará el mensaje por ese medio, sin consumir saldo de SMS; en caso de no tener instalada la APP, se enviará el mensaje por SMS.

**** Envío Avanzado Selectivo (sólo APP) - Envío Parcial.**
La aplicación determinará en tiempo real si el usuario tiene instalada la APP del centro, en cuyo caso enviará el mensaje por ese medio, sin consumir saldo de SMS; en caso de no tener instalada la APP, **NO** se enviará el mensaje.

***** Envío Clásico (sólo SMS) - Envío Completo.**
La aplicación enviará el mensaje por SMS en todos los casos.

Siguiente Anterior

*** Envío Avanzado Inteligente (APP o SMS) - Envío Completo.**

La aplicación determinará en tiempo real si el usuario tiene instalada la APP del centro, en cuyo caso enviará el mensaje por ese medio, sin consumir saldo de SMS; en caso de no tener instalada la APP, se enviará el mensaje por SMS.

**** Envío Avanzado Selectivo (sólo APP) - Envío Parcial.**

La aplicación determinará en tiempo real si el usuario tiene instalada la APP del centro, en cuyo caso enviará el mensaje por ese medio, sin consumir saldo de SMS; en caso de no tener instalada la APP, **NO** se enviará el mensaje.

***** Envío Clásico (sólo SMS) - Envío Completo.**

La aplicación enviará el mensaje por SMS en todos los casos.

Al continuar el proceso de envío, en la pantalla de confirmación previa al envío propiamente dicho, podemos ver el detalle de los alumnos que van a ser notificados, y en modo de envío de cada mensaje: si va a ser enviado un SMS o si por el contrario el usuario tiene instalada APP.

Confirmación de envío de mensaje

Remitente: DIAL


Modo de Envío: Envío Avanzado Inteligente (APP o SMS)

Tipo de Mensaje: Estándar / Personal

Mensaje:

La profesora A. Gracia no impartirá clase hoy jueves.

se enviarán 54: 51 SMS, 3 APP

2007 EOI Oficial . Primero Francés Grupo 1			
Exp.	Nombre	Móvil	Modo de Envío
005785	CEÑET RUIZ, MERIE ITESEL	636123456	SMS
004928	CEPILLE FERNENDEZ, IRIT	636123456	SMS
005770	CERRETCUN HERNENDEZ, MERIE CERMEN	636123456	SMS
005664	CUELLER EREUZ, JULIU CETER	636123456	SMS
005731	DELGEDU VILLENUEVE, ITIDRU	636123456	SMS
005754	ELMIRELL SEJUNE, ELENE	636123456	SMS
000371	GERCIE GERCIE, SERSERE		APP
005752	GERCIE MUNTERU, VENETTE	636123456	SMS
005628	GERRUTE TUEREZ, ETTHERR	636123456	SMS

Pantalla de Confirmación previa al Envío.

Cada alumno que tenga instalada la APP no va a consumir saldo de SMS. **El envío para cada alumno con la APP es totalmente gratuito**, con el consiguiente ahorro para el centro.

5. Envío de Noticias y Novedades.

Si se utiliza la opción “**Envío Avanzado Selectivo (sólo APP)**”, el envío es **totalmente gratuito**, no supone ningún coste para el centro.

Esto abre todo un abanico de posibilidades. El centro puede enviar muchas más notificaciones a sus alumnos, pues ya no existe la barrera económica. Podemos notificar ausencias o bajas de profesores diariamente, así como las reincorporaciones de los mismos. Podemos avisar y/o emitir recordatorios de eventos en el centro: charlas, conciertos, proyecciones... Podemos informar del horario del centro en fechas especiales, o de la biblioteca, o de aulas de informática u audiovisuales... etc. etc. etc.

Para todo este tipo de comunicaciones dirigidas a todos los alumno o a amplios sectores del alumnado (“todos los alumnos de inglés”, “todos los alumnos de distancia”, “todos los alumnos de piano”, etc.), la opción de “**Envío Avanzado Selectivo (sólo APP)**” presenta un filtro adicional para determinar si el envío realizado es un envío “masivo” en el sentido de que es una novedad o noticia del centro.

<input checked="" type="checkbox"/>	Enseñanza	Ciclo	Curso	Asignatura	Grupo	<input type="checkbox"/> Lunes	<input type="checkbox"/> Miércoles	
<input checked="" type="checkbox"/>	2007 - Oficial	.	Primero	Francés	Grupo 1	Lunes, Miércoles		
<input checked="" type="checkbox"/>	2007 - Oficial	.	Primero	Francés	Grupo 2	Lunes, Miércoles		

Remitente:

Mensaje:

Modo de Envío:

Tipo de Mensaje:

*** Envío Avanzado Inteligente (APP o SMS) - Envío Completo.**
La aplicación determinará en tiempo real si el usuario tiene instalada la APP del centro, en cuyo caso enviará el mensaje por ese medio, sin consumir saldo de SMS; en caso de no tener instalada la APP, se enviará el mensaje por SMS.

**** Envío Avanzado Selectivo (sólo APP) - Envío Parcial.**
La aplicación determinará en tiempo real si el usuario tiene instalada la APP del centro, en cuyo caso enviará el mensaje por ese medio, sin consumir saldo de SMS; en caso de no tener instalada la APP, **NO** se enviará el mensaje.

***** Envío Clásico (sólo SMS) - Envío Completo.**
La aplicación enviará el mensaje por SMS en todos los casos.

Envío de Noticias y Novedades.

Esta herramienta potencia la comunicación con el alumno, ampliando y mejorando la interacción entre el alumno y el centro, un paso más que es posible hoy en día con el avance de las tecnologías.

Nota: CentrosNET atiende a la privacidad del alumno en todo momento, pues el propio alumno puede configurar en APP CentrosNET si desea recibir noticias y novedades del centro.

C. Profesores.

Los profesores pueden instalarse la *APP CentrosNET* en su dispositivo móvil, y tendrán acceso a su ficha personal, su horario, reducciones, etc. Pero la fuerza de *APP CentrosNET* para profesores es que permite el envío de mensajes en modo “Envío Avanzado Selectivo (sólo APP)”.

Con el envío clásico de SMS, el módulo de envíos de notificaciones a alumnos sólo estaba disponible para Administradores de *CentrosNET*, pues cada envío tenía un coste económico en saldo SMS. Ahora, gracias a la comunicación vía APP, los envíos “Envío Avanzado Selectivo (sólo APP)” son totalmente gratuitos, lo que permite poner la herramienta también a disposición de profesores.

La opción de “Envío de Mensajes a la APP” para profesores se activa en *CentrosNET* desde “Configuración de Menús”.

1. Envío de Mensajes Personales.

Este módulo es igual que para el Administrador, pero con los siguientes filtros:

- El profesor sólo puede enviar notificaciones a sus alumnos.
- El profesor sólo puede enviar notificaciones en modo “Envío Avanzado Selectivo (sólo APP)”.

2. Envío de Noticias y Novedades.

Este módulo es igual que para el Administrador, pero con los siguientes filtros:

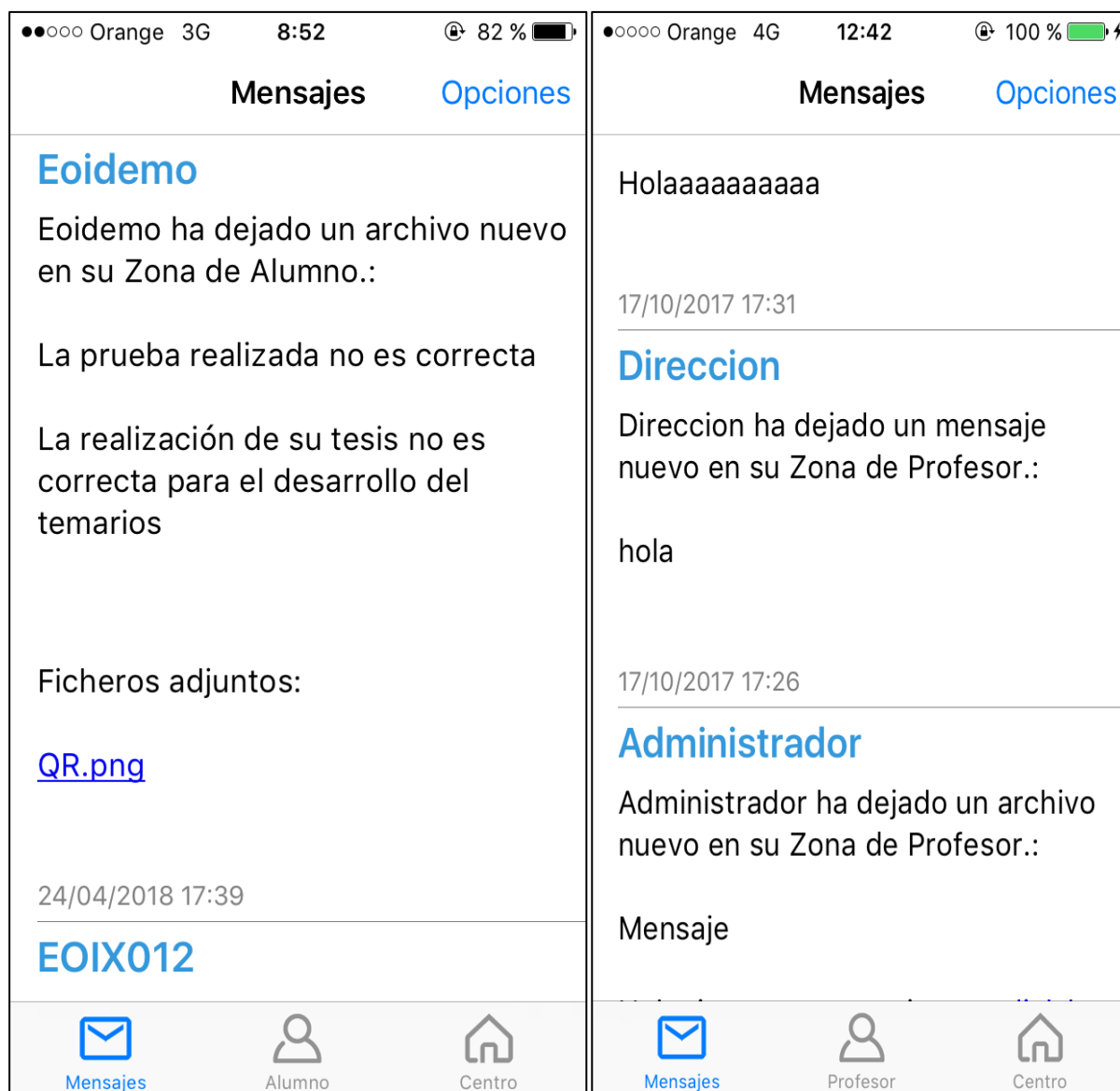
- El profesor sólo puede enviar notificaciones a sus alumnos.
- El profesor sólo puede enviar notificaciones en modo “Envío Avanzado Selectivo (sólo APP)”.

3. Notificaciones Automáticas.

El módulo de *Mensajería* de *CentrosNET* está completamente integrado con la APP. Cada vez que un alumno envíe un mensaje o suba un archivo, se recibe una notificación automática, en

tiempo real, en el dispositivo. Análogamente, se recibe una notificación automática cada vez que el administrador envíe un mensaje al profesor, suba un archivo o publique una noticia.

Gracias a *APP CentrosNET*, el profesor está informado en tiempo real de las actualizaciones en su *Zona de Profesor de CentrosNET*, directamente en su Smartphone o Tablet.



Notificaciones Automáticas Alumno

Notificaciones Automáticas Profesor

El usuario recibe en *CentrosNET APP* el texto completo del mensaje y enlaces de descarga para los adjuntos del mismo.

Nota: esta funcionalidad puede activarse o desactivarse por el centro, desde la propia pantalla de Administrador "Parámetros de Mensajería". En caso de estar desactivada la opción de mandar el texto completo y/ los archivos adjuntos, el usuario recibirá siempre

aviso en CentrosNET APP de que hay un mensaje nuevo en su Zona de Usuario de CentrosNET.

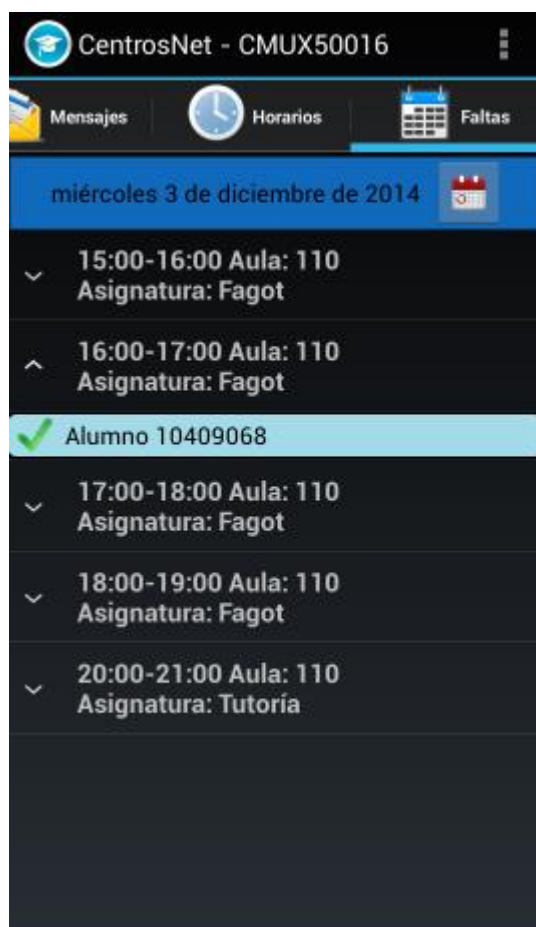
Otras notificaciones automáticas que se reciben en *CentrosNET APP* son la notificación automática de cambio de grupo concedido, las noticias que el centro publica en el “Módulo de Noticias” del “Módulo de Mensajería”. Todos los tipos de notificaciones que se envían a *CentrosNET APP* están detalladas en el [apartado F](#).

4. Faltas.

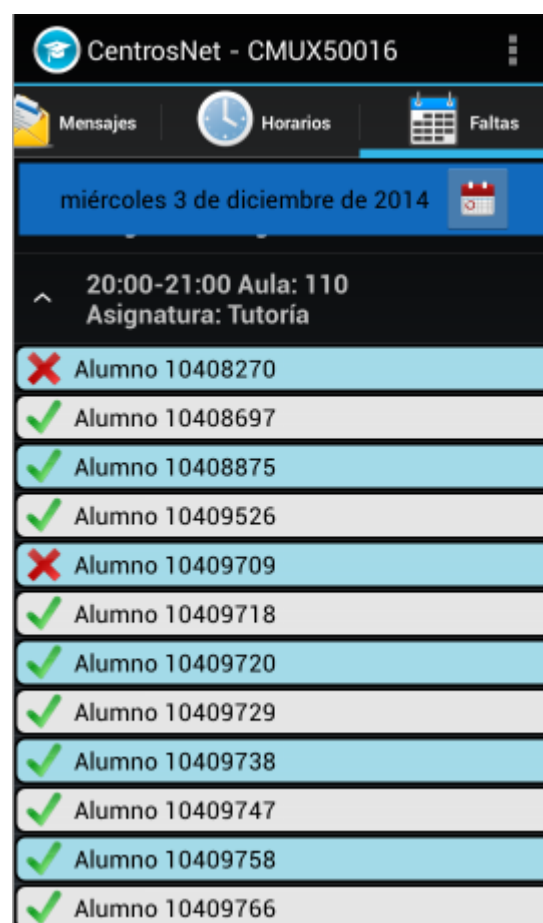
El profesor puede cargar las faltas diarias a través de su dispositivo móvil de una manera muy ágil y rápida. En la pestaña “*Faltas*” de la APP, se cargan automáticamente los grupos del día, tanto si se trata de grupos individuales como de colectivos.

Para marcar la falta de un alumno, basta con pulsar en el mismo. De la misma manera profesor puede cargar las faltas diarias a través de su dispositivo móvil de una manera muy ágil y rápida. En la pestaña “*Faltas*” de la APP, se cargan automáticamente los grupos del día, tanto si se trata de grupos individuales como de colectivos.

Por defecto aparece el día vigente en la pestaña “*Faltas*”, pero se pueden cargar faltas de cualquier fecha simplemente eligiendo el día deseado en el calendario incorporado.



Faltas de grupo individual.



Faltas de grupo colectivo.



Calendario para faltas.


La información queda actualizada en tiempo real, tanto en *CentrosNet* como en la APP del alumno.

D. Alumnos.

1. Instalación de la APP.

La instalación de la APP en el dispositivo del alumno se puede básicamente de dos maneras:

- En el propio dispositivo a través de *Google Play* y App Store



APP CentrosNET en Google Play.

- Leyendo en su dispositivo el código QR, el cual puede estar ubicado en la web del centro, o en *CentrosNET*, o impreso en los tableros del centro ([ver apartado B.1](#)).




Código QR de acceso directo al instalador de Google Play.

2. Configuración de la APP.

La aplicación es configurada casi íntegramente por el centro. EL alumno únicamente debe seleccionar si desea recibir novedades y noticias del centro. **Buscamos el centro** e incorporamos nuestro **número de expediente y contraseña personal**.

●○○○○ Orange 4G 14:03 91 %

Identificación

**CentrosNet**
DIAL S.L.

CENTRO DE ESTUDIOS

Seleccione centro >

ACCESO USUARIOS

Usuario Expediente (obligatorio)

Contraseña Obligatoria

Iniciar Sesión

Recordar contraseña

Configuración de APP.

3. Notificaciones Automáticas.

El módulo de *Mensajería* de *CentrosNET* está completamente integrado con la APP. Cada vez que un profesor envíe un mensaje o suba un archivo, se recibe una notificación automática, en tiempo real, en el dispositivo. Análogamente, se recibe una notificación automática cada vez que el administrador envíe un mensaje al alumno o suba un archivo

Gracias a *APP CentrosNET*, el profesor está informado en tiempo real de las actualizaciones en su *Zona de Alumno* de *CentrosNET*, directamente en su Smartphone o Tablet.

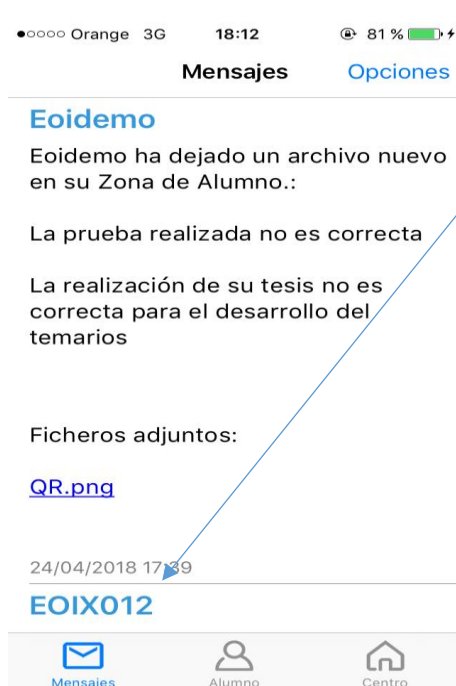
4. Funcionalidades.

La aplicación está organizada en pantallas o pestañas (“*Tabs*”), las cuales pueden ser activadas o desactivadas por el centro ([ver apartado B.2](#)).

Detallamos a continuación las pantallas que componen la APP:

- Pantalla de Inicio - Mensajes.

Esta pantalla es la que aparece al acceder a la aplicación en nuestro dispositivo. Los mensajes recibidos aparecen por orden del más reciente al más antiguo, y podemos archivarlos o borrarlos.

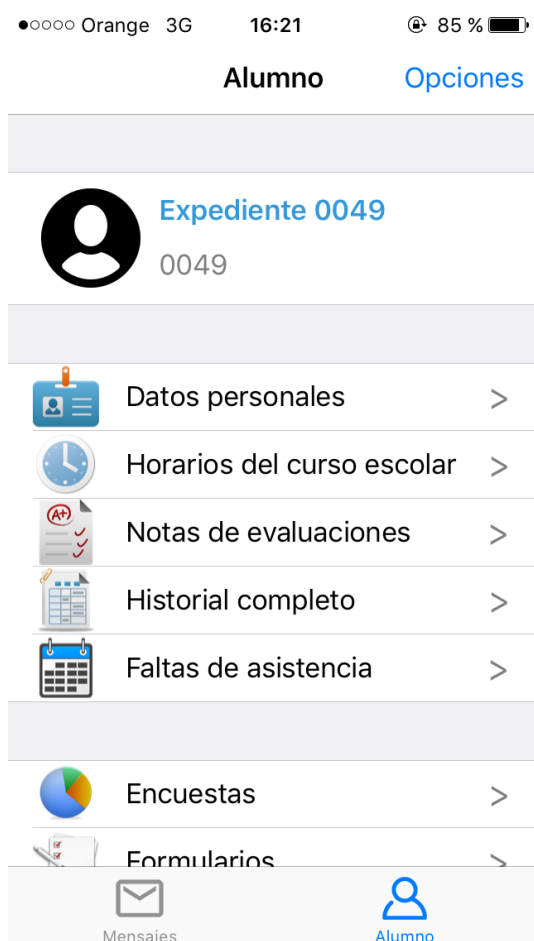


Los mensajes son notificados en el dispositivo de la misma forma que los SMS o los mensajes tipo WhatsApp, de manera que no es preciso estar dentro de la aplicación para recibirlos. Desde la pestaña de mensajes visualizamos los mensajes.

Pantalla de Inicio – Mensajes.

- OPCIONES

En esta pantalla visualizamos todas las opciones que nos ofrece la App de Centrosnet



Pestaña 1 - Opciones

- DATOS PERSONALES

En esta pantalla se consultan los datos personales cargados en la ficha del alumno, tanto en la APP como en CentrosNET. En la banda superior se puede ver en todo momento el número de expediente.



●○○○○ Orange 3G

16:21

85 %

[← Alumno](#)

Ficha

DATOS PERSONALES

Nombre

Expediente 0049

D.N.I.

00000049

Fecha de nacimiento

1959-07-04

DOMICILIO

Dirección

Domicilio 0049

Código postal

15704

Población

Santiago de Compostela

CONTACTO

Pestaña – Datos personales

● HORARIOS CURSO ESCOLAR

En esta pantalla se consultan **en tiempo real** el historial del alumno. Cualquier cambio realizado en el mismo será reflejado en la aplicación automáticamente.

La pantalla está distribuida por días, y se puede ver todo el expediente con la información de cada curso escolar, con las asignaturas cursadas



●●○○ Orange 3G 17:27 78 %

< Alumno Horarios

Lunes	17:00-19:00	Aula: 26
Asignatura:	Italiano	
Grupo:	Grupo 1	
Profesor:	Profesor 26 vamos a po...	
Lunes	19:00-21:00	Aula: 29
Asignatura:	Francés	
Grupo:	Grupo 2	
Profesor:	Profesor 78	
Miércoles	17:00-19:00	Aula: 26
Asignatura:	Italiano	
Grupo:	Grupo 1	
Profesor:	Profesor 26 vamos a po...	
Miércoles	19:00-21:00	Aula: 29
Asignatura:	Francés	
Grupo:	Grupo 2	
Profesor:	Profesor 78	

Pestaña - Historial.

- **FALTAS DE ASISTENCIA**

En esta pantalla se consultan **en tiempo real** las faltas del alumno. En el momento en que el profesor carga las faltas en *CentrosNET*, la información queda actualizada en la aplicación automáticamente.

< Alumno Faltas

Francés

Total curso escolar: 2007/08

Nº Faltas: 4

Pestaña - Faltas.

- **EVALUACIONES**

En esta pantalla se consultan **en tiempo real** los datos académicos de las evaluaciones del alumno del curso escolar vigente. Cualquier cambio realizado en dichos datos será reflejado en la aplicación automáticamente.

La publicación de notas en la aplicación se rige por los mismos criterios que la publicación de notas de *CentrosNET*. Es decir, se respetan las mismas fechas y configuraciones: cuando la nota sea visible en *CentrosNET* también será visible en la *APP* y de la misma manera, mientras la nota no sea visible en *CentrosNET* tampoco lo será en la *APP*.

Así pues, el alumno puede consultar sus notas **en tiempo real** todavía más cómodamente en su móvil, sin tener que acceder a *CentrosNET*.

CentrosNet - 005647

☰

Historial

Faltas

Evaluaciones

2013 - Coro

Grado: Profesional

Curso: Segundo

Especialidad: Piano

1ª Evaluación: 6

Debe mejorar el trabajo en grupo.

2ª Evaluación: 8

Se nota una mejora en el trabajo, pero debe esforzarse todavía más para superar el curso con dominio de la asignatura.

2013 - Obligatoria del curso 1º

Grado: Profesional

Curso: Segundo

Especialidad: Piano

1ª Evaluación: 6

Buen comportamiento

2ª Evaluación: 6

Ha bajado su rendimiento este trimestre. Tiene que mejorar.

2013 - Piano

Grado: Profesional

Curso: Segundo

Especialidad: Piano

1ª Evaluación: 10

2ª Evaluación: 7

Pestaña - Evaluaciones.

E. Acceso y Contraseñas Seguras (MD5).

Una vez instalada la aplicación en el móvil o Tablet, hay que introducir los datos de acceso que identifican al alumno:

●○○○○○ Orange 4G 14:03 @ 91 % 

Identificación

**CentrosNet**
DIAL S.L.

CENTRO DE ESTUDIOS

Seleccione centro >

ACCESO USUARIOS

Usuario Expediente (obligatorio)

Contraseña Obligatoria

Iniciar Sesión

Recordar contraseña

Pantalla de Login.

- **Tipo de Centro:** Escuela de Idiomas, Conservatorio de Música, Extensión, etc.
- **Centro:** lista con los centros que han contratado la aplicación *APP CentrosNET*.
- **Usuario *:** el expediente del alumno.
- **Contraseña **:** la contraseña personal del alumno.

* Si el alumno no recuerda su Expediente, puede consultarlo en *CentrosNET*: este dato aparece en la banda superior debajo del menú, a la derecha del nombre.

** Esta contraseña es la contraseña personal que define el alumno, la cual se guarda encriptada con el algoritmo MD5, cumpliendo todos los estándares de seguridad y de la LOPD.

El siguiente documento explica en detalle el proceso de activación de las contraseñas seguras en *CentrosNET*:

<http://www.dialsl.es/uploads/manuales/ConfigMD5.pdf>

Notas:

- En el caso de alumnos menores de edad, los tutores (padre, madre, tutor legal) también tienen acceso a la aplicación móvil. Los datos de acceso en este caso son el expediente del alumno y la clave personal del tutor correspondiente.
- Un único expediente puede generar tres instalaciones de la APP: la del alumno y la de los dos tutores legales. Los tres recibirán las notificaciones y los tres tendrán acceso a las funcionalidades de la APP, pero a nivel de contratación las tres instalaciones computarán como una sola, asociada al expediente.
Así pues, una contratación de 500 licencias permite la instalación de: 500 alumnos, 500 “padres”, 500 “madres” y todos los profesores del centro.
- Es imprescindible activar el módulo de contraseñas seguras en *CentrosNET* para poder acceder a la APP. Es un proceso sencillo de activar, y altamente recomendable para cumplir las normativas de seguridad de protección de datos.
Quedamos a disposición para apoyar al centro en el proceso de activación y resolver cualquier duda al respecto.

F. Mensajería y Noticias de CentrosNET en CentrosNET APP.

Detallamos a continuación los diferentes tipos de mensajes que se reciben en *CentrosNET APP*:

- **Mensajes sustitutivos a los SMS:** los mensajes que envía el centro a través del “Módulo de Envío de SMS”.
- **Noticias y novedades del centro (I):** los mensajes que envía el centro a través del “Módulo de Envío de SMS” catalogados como “Noticias/Novedades”.
- **Noticias y novedades del centro (II):** a través del “Módulo de Noticias” integrado en el “Módulo de Mensajería”.
- **Mensajes directos del profesor (I):** a través del Módulo de Envío a la APP.



- **Mensajes directos del profesor: (II)** a través del Módulo de Mensajería.
- **Aviso de cambio de grupo concedido:** en tiempo real, y con todo el detalle del cambio de grupo concedido (nuevo horario, profesos, etc.).

G. Información y Contacto.

D.I.A.L.

Desarrollos Informáticos de Aplicaciones Logiciales

Dirección:

C/ Consejo de Ciento, nº 21 50007 - Zaragoza

Teléfono: 976 25 99 75

Fax: 976.25.99.76

email: david@dialsl.net